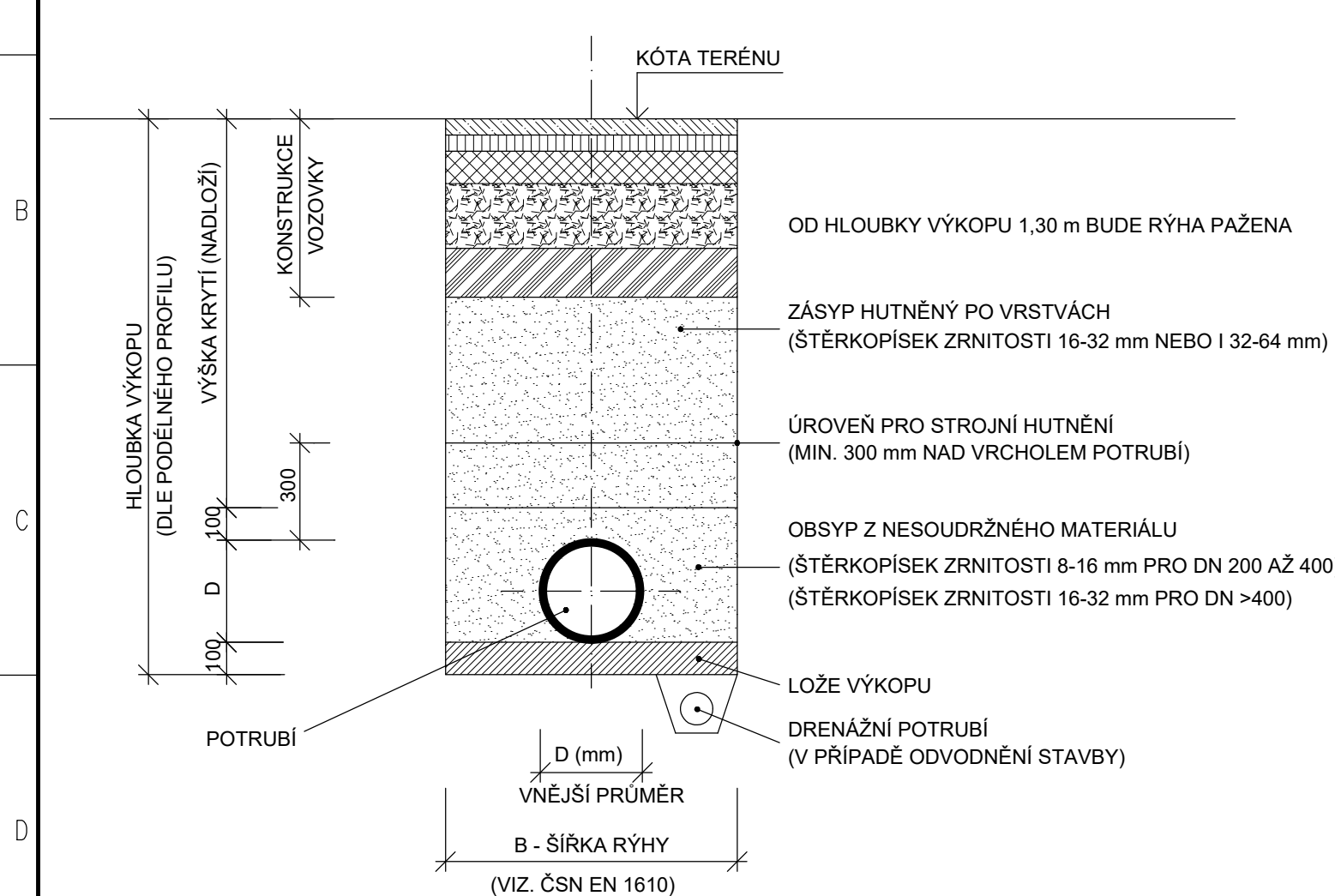
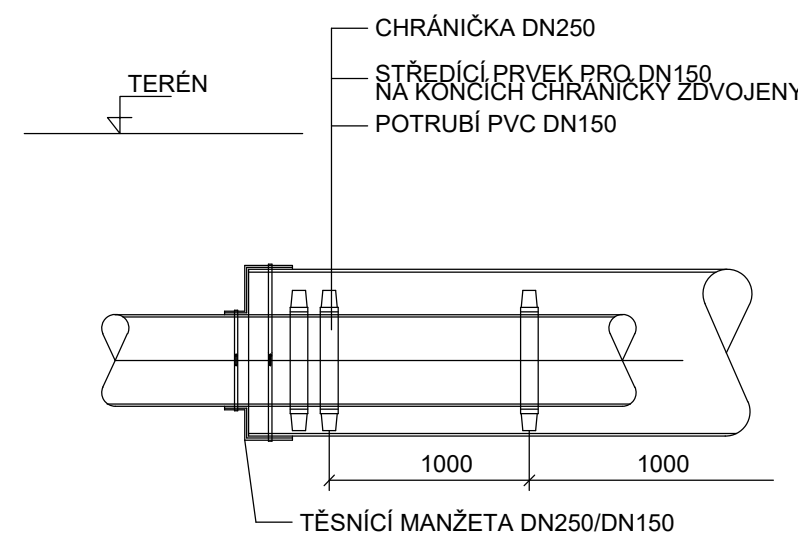


VZOROVÉ SCHÉMA ULOŽENÍ POTRUBÍ PVC-U V KOMUNIKACI



ULOŽENÍ V CHRÁNIČCE: PODÉLNÝ ŘEZ



PŘÍČNÝ ŘEZ

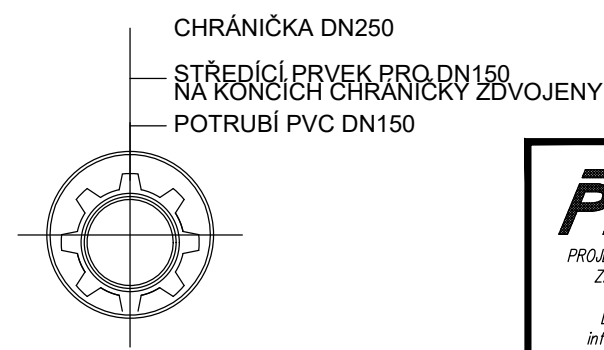
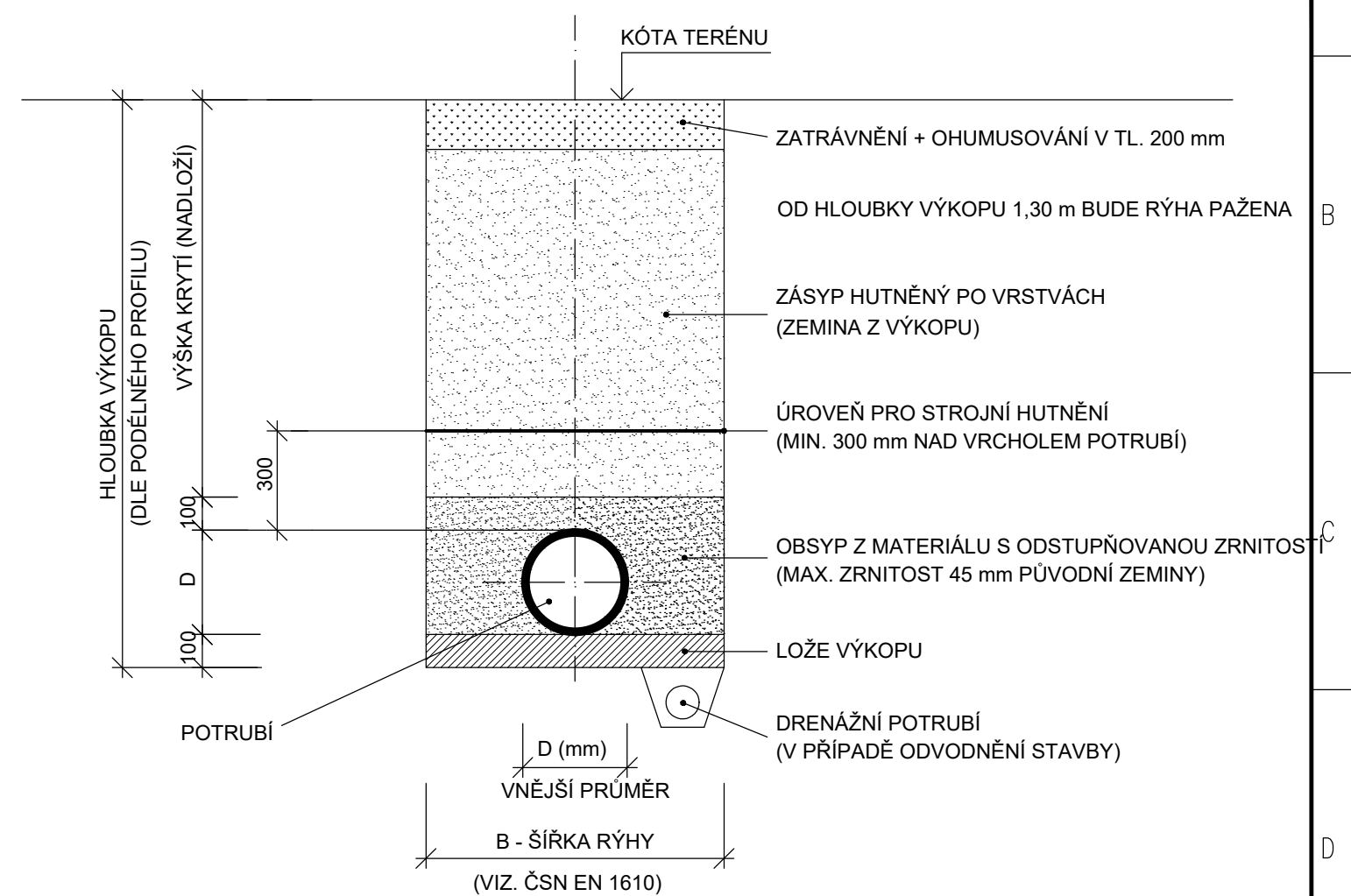


SCHÉMA ULOŽENÍ POTRUBÍ PVC-U VE VOLNÉM TERÉNU



<b>PEZ</b> s.r.o. PROJEKCE ENERGETICKÝCH ZAŘÍZENÍ OSTRAVA IČO: 62301110 DIČ: CZ62301110 info@pez-projekce.cz		Tato dokumentace je ve smyslu autorského zákona považována za duševní vlastnictví firmy PEZ s.r.o. Jakékoliv kopírování, poskytování této dokumentace třetí osobě či její využití k jiným účelům než je uvedeno ve smlouvě o dílo k této dokumentaci lze provádět pouze s předchozím souhlasem firmy PEZ s.r.o.	
NÁZEV ZAKÁZKY		INFRASTRUKTURA PRO ELEKTROMOBILITU III LOKALITA VALCHAŘSKÁ	
ČÍSLO ZAKÁZKY		43-2503-001	
DIGI		007_Vzorové uložení potrubí.dwg	
DCC:		NAHRAZUJE <input checked="" type="checkbox"/>	
PS/SO		SO04.2 SOCIÁLNÍ ZÁZEMÍ ŘIDIČŮ MHD – PŘÍPOJKA KANALIZACE	
NÁZEV VÝKRESU		VZOROVÉ ULOŽENÍ POTRUBÍ	
STUPEŇ		25-DPS	SKARTACE 24
MĚŘÍTKO		1:20	FORMÁT A3/2x44
DATUM		02/2022	PŘÍL. SO04.2/007
PROJEKTANT		ZODP. PROJEKTANT	HL. PROJEKTANT
ING. ŠTĚRBOVÁ		ING. RAŠKA	ING. KONEČNÝ
ARCHIVNÍ ČÍSLO		13-3-6785	